

สถาบันการอาชีวศึกษาภาคกลาง 2
เลขรับ..... 1609
วันที่ 14 พ.ย. 2565
เวลา..... 15:46 น.

ด่วนที่สุด



ที่ ศธ ๐๖๐๑/๓๓๗๖

ถึง สถานศึกษาในสังกัดสำนักงานคณะกรรมการการอาชีวศึกษา / สถาบันการอาชีวศึกษาทุกแห่ง / ศูนย์ส่งเสริมและพัฒนาอาชีวศึกษาทุกภาค

พร้อมหนังสือนี้ สำนักงานคณะกรรมการการอาชีวศึกษา ขอส่งสำเนาหนังสือ สำนักงานส่งเสริมสวัสดิการและสวัสดิภาพครูและบุคลากรทางการศึกษา กรุงเทพมหานคร ที่ ศธ ๕๒๑๑/ว ๓๙ ลงวันที่ ๓๑ ตุลาคม ๒๕๖๕ เรื่อง การจัดสวัสดิการลดราคาให้ครูและบุคลากรทางการศึกษา มาเพื่อทราบ รายละเอียดดังแนบ

เรียน เสนอขอ.สถาบันฯ ภาคกลาง 2
เพื่อ โปรดทราบ โปรดพิจารณา
เห็นควร มอบ..... ปชค
 แจ้ง.....



อินท
14 พ.ย. 2565

สำนักอำนวยการ
ฝ่ายบริหารงานทั่วไป
โทร. ๐ ๒๐๒๖ ๕๕๕๕ ต่อ ๑๑๐๒
ไปรษณีย์อิเล็กทรอนิกส์ : saraban@vec.mail.go.th

นทกน
- ดิจิ/มอ
✱ S
๑๕ พย ๖๕



ที่ ศธ ๕๒๑๑/ว ๓๙

สำนักอำนวยการ
สำนักงน... ศึกษา
ฉบับเลขที่ ๑๒๑๔
วันที่ ๑ พย ๒๕๖๕

สำนักงาน สกสศ. กรุงเทพมหานคร
๑๒๘/๑ ถนนนครราชสีมา เขตดุสิต
กรุงเทพมหานคร ๑๐๓๐๐

๓๑ ตุลาคม ๒๕๖๕

เรื่อง การจัดสวัสดิการลดราคาให้ครูและบุคลากรทางการศึกษา

เรียน เลขาธิการ / อธิการบดี / อธิบดี / ผู้อำนวยการ / หัวหน้าฝ่ายการศึกษา / ผู้บริหารสถานศึกษา

สิ่งที่ส่งมาด้วย QR Code ขั้นตอนการสมัครเข้าร่วม The ๑ Card ของกลุ่มบริษัท Central

ตามที่สำนักงานคณะกรรมการ สกสศ. ได้จัดทำโครงการจัดสวัสดิการให้ครูและบุคลากรทางการศึกษา เพื่อลดค่าครองชีพให้ครูและบุคลากรทางการศึกษา โดยเชิญบริษัท ห้างร้าน เข้าร่วมโครงการ และมีการลงนาม MOU ไปแล้วตั้งแต่วันที่ ๙ กันยายน ๒๕๖๕ ในกลุ่มบริษัท Central มีบริษัท ห้างร้าน กระจายอยู่ทั่วประเทศ มีความยินดีลดราคาสินค้าให้ครูและบุคลากรทางการศึกษามากถึง ๕๐% โดยกำหนดช่วงเวลาดังนี้

เปิดรับสมัคร ๑๗ กันยายน - ๑๖ พฤศจิกายน ๒๕๖๕ โดยสมัครผ่านบัตร The ๑ Card
ลดราคาสินค้าตั้งแต่ ๑ มกราคม - ๓๑ ธันวาคม ๒๕๖๖

ในการสมัครสมาชิก The ๑ Card ผู้ที่เป็นสมาชิกอยู่แล้วไม่ต้องสมัครสมาชิก The ๑ Card ใหม่ สำหรับผู้ที่มีได้เป็นสมาชิก ให้สมัครตามขั้นตอนดังสิ่งที่ส่งมาด้วย หากพบปัญหาการใช้งานโปรดติดต่อเคาน์เตอร์บริการห้างสรรพสินค้า Central ทุกแห่งทั่วประเทศ

สำนักงาน สกสศ. กรุงเทพมหานคร จึงขอความกรุณาจากท่านช่วยประชาสัมพันธ์ให้หน่วยงานและบุคคลในสังกัดได้รับทราบ และสมัครเป็นสมาชิก The ๑ Card เพื่อรับสิทธิประโยชน์ในการซื้อสินค้าลดราคา ๕๐% ต่อไป

จึงเรียนมาเพื่อโปรดพิจารณาอนุเคราะห์

ขอแสดงความนับถือ

(นายสมเกียรติ เจริญฉิม)

ผู้อำนวยการสำนักงานส่งเสริมสวัสดิการและสวัสดิภาพครู
และบุคลากรทางการศึกษา กรุงเทพมหานคร

QR Code ขั้นตอนการสมัคร
เข้าร่วม The ๑ Card



สำนักงาน สกสศ. กรุงเทพมหานคร

โทรศัพท์ ๐๙๓ ๗๔๕ ๕๖๖๓, ๐๘๑ ๘๐๙ ๘๙๕๘

มอบหมายให้...
วันที่ ๑๖/๑๐/๒๕๖๕

ขั้นตอนวิธีการดาวน์โหลด และวิธีการสมัครสมาชิก [Sign up] สำหรับลูกค้าใหม่ (หน้า 1)

ขั้นตอนที่ 1
สแกน QR Code



ขั้นตอนที่ 2

ดาวน์โหลด แอปพลิเคชัน The 1

ผ่านทาง Play Store สำหรับ Android หรือ App Store สำหรับ iOS



ขั้นตอนที่ 2.1
กดติดตั้ง
The 1 App



ขั้นตอนที่ 2.2
กดเปิด
The 1 App



ขั้นตอนที่ 2.3
กดปุ่ม
"เข้าสู่ระบบ/สมัคร The 1"

ขั้นตอนที่ 3
การสมัครสมาชิก The 1
ดูหน้าถัดไป

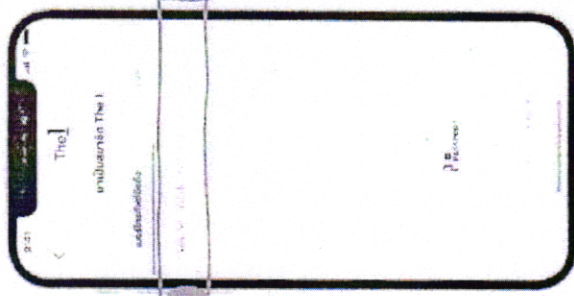


ENDLESS VALUE EVERY DAY

ขั้นตอนวิธีการดาวน์โหลด และวิธีการสมัครสมาชิก [Sign up] สำหรับลูกค้าใหม่ (หน้า 2)

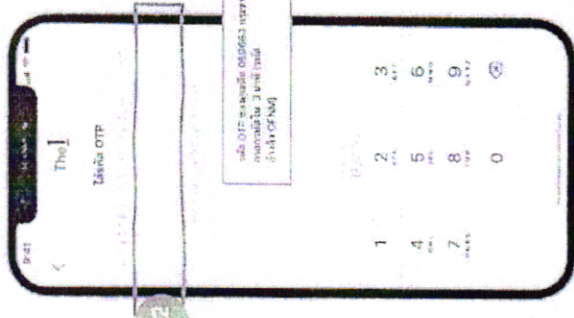
ขั้นตอนที่ 3: การสมัครสมาชิก The 1

ขั้นตอนที่ 3.1
กรอกเบอร์มือถือที่
ต้องการใช้สมัครสมาชิก




ข้อแนะนำ
ให้ลูกค้าใช้เบอร์มือถือในการสมัคร
เนื่องจากขั้นตอนง่ายกว่า
กรณีลูกค้าไม่มีมือถือ สามารถเลือกใช้
การสมัครด้วยอีเมลแทนได้

ขั้นตอนที่ 3.2
การยืนยันตัวตน ผ่านรหัส
OTP ที่ได้รับทาง SMS




ข้อควรระวัง
ต้องกรอก OTP ภายใน 5 นาที มิฉะนั้น
จะต้องกด Resend เพื่อรับข้อมูล OTP
อีกครั้ง เนื่องจากระบบไม่มี เลขอ้างอิง
โชว์ บนหน้าจอ อาจใช้รหัสผิดได้

ขั้นตอนที่ 3.3
กรอกข้อมูลส่วนตัว ในแต่ละช่อง
ให้ครบถ้วน และกดเลือกการ
ยอมรับข้อตกลง



ข้อควรระวัง
ลูกค้าที่กรอกบัตรประชาชนไม่
ครบ 13 หลัก หรือเลือกสัญชาติ ไม่
ตรงกับหน้า พาสปอร์ต ซึ่งระบบจะ
ไม่สามารถให้รหัส Pin ได้


ขั้นตอนที่ 3.4
ตั้งค่าและยืนยันรหัส PIN



ข้อแนะนำ
หากระบบแจ้งว่า "เกิดปัญหา
บางอย่าง กรุณาลองอีกครั้ง"
แนะนำให้กด กลับไปตรวจสอบ
การกรอกข้อมูลในขั้นตอนที่ 3.3

ข้อควรระวัง
กรณีที่มีพหุชื่อความแจ้งเชื่อม

ระบบพบว่า มีหมายเลขบัตร
ประชาชน หรือ พาสปอร์ตอยู่ในระบบ



พหุชื่อความมีระหว่างขั้นตอน
ให้ดำเนินการผ่านวิธี
กึ่งที่สหัสผ่านบัญชี
[Recovery Account
The 1]

ขั้นตอนวิธีการดาวน์โหลด และวิธีการสมัครสมาชิก [Sign up] สำหรับลูกค้าใหม่ (หน้า 3)

ขั้นตอนที่ 3: การสมัครสมาชิก The 1

ขั้นตอนที่ 3.5

ข้อมูลแสดงบนหน้าจอว่า "สมัครสมาชิก The 1 สำเร็จ"




ขั้นตอนที่ 3.6

กดเชื่อมต่อบัญชีโซเชียลมีเดีย หรือ กดข้ามหากยังไม่ต้องการเชื่อมต่อ




ขั้นตอนที่ 3.7

เลือกการอนุญาตให้ The 1 เข้าถึงตำแหน่งมือถือ




ขั้นตอนที่ 3.8

การสมัครเสร็จสมบูรณ์ เข้าสู่หน้าแรกของ The 1 App



ขั้นตอนที่ 3.9

ได้รับ SMS ยืนยันการเป็นสมาชิก The 1 และแจ้งเบอร์สมาชิก



ENDLESS VALUE EVERY DAY

*การสมัครใช้เพื่อการสมัครสมาชิก หรือการเข้าถึงสู่ระบบ The 1 customer service 02-660-1000

